

RAPORT ZA II KWARTAŁ 2013 R. tj. za okres od 1 kwietnia do 30 czerwca 2013 r.

sporządzony w dniu 08 sierpnia 2013 r.

Raport za II kwartał 2013 roku został sporządzony zgodnie z przepisami Ustawy z dnia 29 września 1994 roku o rachunkowości (j.t. Dz. U z 2009 r., nr 152, poz. 1223 z późn. zm.) oraz w oparciu o Załącznik Nr 3 do Regulaminu Alternatywnego Systemu Obrotu „Informacje bieżące i okresowe przekazywane w alternatywnym systemie obrotu na rynku NewConnect”

SPIS TREŚCI

I.	PODSTAWOWE INFORMACJE O EMITENCIE.....	3
II.	OŚWIADCZENIE ZARZĄDU	5
III.	WYBRANE DANE FINANSOWE Z BILANSU ORAZ RACHUNKU ZYSKÓW I STRAT	6
IV.	KOMENTARZ ZARZĄDU NA TEMAT CZYNNIKÓW I ZDARZEŃ, KTÓRE MIAŁY WPŁYW NA OSIĄGNIĘTE WYNIKI FINANSOWE.....	7
V.	INFORMACJA ZARZĄDU NA TEMAT AKTYWNOŚCI W OBSZARZE ROZWOJU PROWADZONEJ DZIAŁALNOŚCI W OKRESIE OBJĘTYM RAPORTEM	12
VI.	PROGNOZY FINANSOWE	13
VII.	INFORMACJE NA TEMAT AKTYWNOŚCI W OBSZARZE ROZWIĄZAŃ INNOWACYJNYCH WPROWADZANYCH W PRZEDSIĘBIORSTWIE	13
VIII.	INFORMACJA DOTYCZĄCA LICZBY OSÓB ZATRUDNIONYCH PRZEZ EMITENTA, W PRZELICZENIU NA PEŁNE ETATY.....	13

I. PODSTAWOWE INFORMACJE O EMITENCIE

Dane teleadresowe

Beskidzkie Biuro Consultingowe Spółka Akcyjna	
<i>adres siedziby</i>	43-300 Bielsko-Biała, ul. Warszawska 153
<i>numer telefonu</i>	+48 33 816 17 56
<i>numer faksu</i>	+48 33 816 92 26
<i>adres poczty elektronicznej</i>	bbc@bbc-polska.com
<i>adres strony internetowej</i>	www.bbc-polska.com
<i>sąd rejestrowy</i>	Sąd Rejonowy w Bielsku - Białej, VIII Wydział Krajowego Rejestru Sądowego
<i>data rejestracji</i>	30.03.2010 r
<i>numer krs</i>	0000352910
<i>regon</i>	241302763
<i>nip</i>	9372604213

Organy Spółki

Zarząd:

Bogdan Pukowiec - Prezes Zarządu
Sławomir Jarosz - Wiceprezes Zarządu

Rada Nadzorcza:

Rafał Budny - Przewodniczący Rady Nadzorczej
Maciej Dudek - Członek Rady Nadzorczej
Roman Gabryś - Członek Rady Nadzorczej
Michał Damek - Członek Rady Nadzorczej
Jan Chrapek - Członek Rady Nadzorczej

Akcjonariat

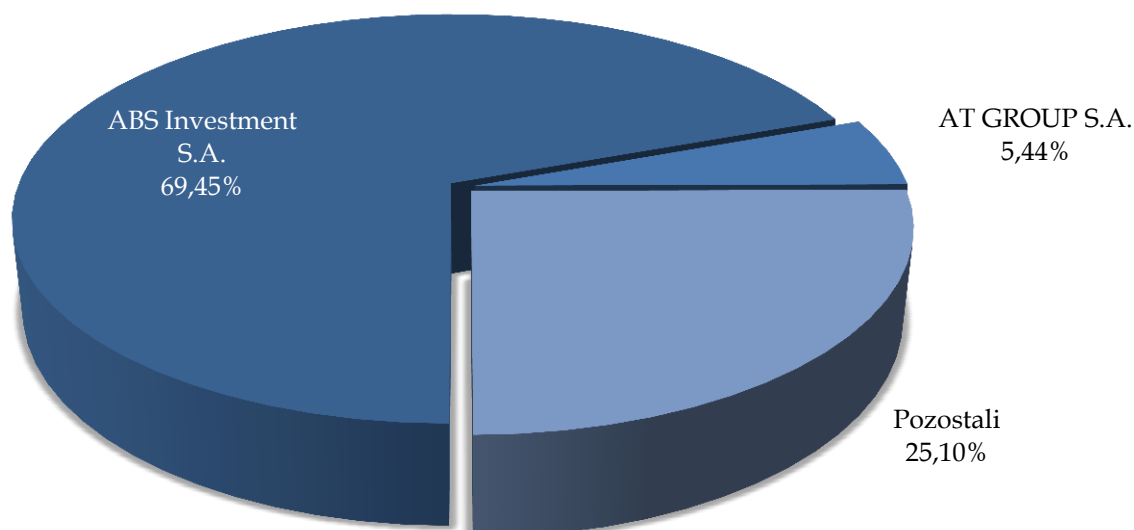
Na dzień sporządzenia niniejszego raportu kapitał zakładowy Emitenta wynosi 367 500,00 zł i dzieli się na 3 675 000 akcji zwykłych na okaziciela o wartości nominalnej 0,10 zł każda akcja, w tym:

- 2 500 000 akcji serii A,
- 1 175 000 akcji serii B.

Wykaz akcjonariuszy posiadających co najmniej 5% akcji (na dzień 08 sierpnia 2013 roku)

lp	Dane akcjonariusza	Seria	Liczba akcji	Liczba głosów	Udział w kapitale zakładowym	Udział w liczbie głosów
1	ABS Investment S.A.	A, B	2 552 449	2 552 449	69,45%	69,45%
2	AT Group S.A.	B	200 000	200 000	5,44%	5,44%
	Pozostali	B	922 551	922 551	25,11%	25,11%
	suma	A, B	3 675 000	3 675 000	100%	100%

Struktura akcjonariatu Emitenta powyżej 5%



Grupa kapitałowa

Emitent jest jednostką zależną od Spółki ABS Investment S.A. z siedzibą w Bielsku-Białej, która posiada **2 552 499** akcji Emitenta, stanowiących **69,45%** udziału w kapitale i uprawniających do **69,45%** głosów na walnym zgromadzeniu. Zarząd ABS Investment S A podjął decyzję, o zaliczeniu posiadanych w portfelu akcji Beskidzkiego Biura Consultingowego S.A. jako inwestycji krótkoterminowej.

II. OŚWIADCZENIE ZARZĄDU

Stosownie do art. 52 Ustawy z dnia 29 września 1994 roku o rachunkowości (j.t. Dz. U. z 2009 r., nr 152, poz. 1223 z późn. zm.), Zarząd Spółki Beskidzkie Biuro Consultingowe S.A. przedstawia raport za okres od 1 kwietnia do 30 czerwca 2013 r., na który składają się:

- wybrane dane finansowe zamykające się zyskiem netto za **II kwartał 2013 r.** w wysokości **316 524,95 zł**,
- komentarz Zarządu na temat czynników i zdarzeń, które miały wpływ na osiągnięte wyniki finansowe,
- informacja Zarządu na temat aktywności w obszarze rozwoju prowadzonej działalności w okresie objętym raportem.

Jednocześnie Zarząd spółki Beskidzkie Biuro Consultingowe S.A. z siedzibą w Bielsku-Białej oświadcza, że wedle najlepszej wiedzy Zarządu informacje zaprezentowane w niniejszym raporcie, sporządzone zostały zgodnie z obowiązującymi zasadami rachunkowości i innymi przepisami obowiązującymi Emitenta oraz odzwierciedlają w sposób prawdziwy, rzetelny i jasny sytuację majątkową i finansową spółki Beskidzkie Biuro Consultingowe S.A. oraz jej wyniki finansowe.

PREZES ZARZĄDU

Bogdan Bukowiec

V-ce Prezes Zarządu

Sławomir Jarosz

Bielsko-Biała, dnia 08 sierpnia 2013 r.

III. WYBRANE DANE FINANSOWE Z BILANSU ORAZ RACHUNKU ZYSKÓW I STRAT

Przy wszystkich danych finansowych zawartych w raporcie kwartalnym prezentuje się dane porównywalne za analogiczny kwartał poprzedniego roku obrotowego i dane finansowe narastające w danym roku obrotowym oraz w roku poprzednim (*Tabela 1 i 2*).

Wybrane jednostkowe dane finansowe spółki Beskidzkie Biuro Consultingowe S.A.

Tabela 1 Wybrane jednostkowe dane finansowe z rachunku zysków i strat (w złotych)

	2013 II KWARTAŁ od 1.04.2013 do 30.06.2013	2012 II KWARTAŁ od 1.04.2012 do 30.06.2012	2013 NARASTAJĄCO od 1.01.2013 do 30.06.2013	2012 NARASTAJĄCO od 1.01.2012 do 30.06.2012
<i>przychody netto ze sprzedaży</i>	419 584,30	324 652,61	708 777,50	611 482,92
<i>koszty działalności operacyjnej</i>	345 136,85	1 363 646,21	641 406,34	1 795 968,28
<i>w tym: amortyzacja</i>	10 028,18	10 027,46	20 056,37	19 949,64
<i>zysk ze sprzedaży</i>	74 447,45	-1 038 993,60	67 371,16	-1 184 485,36
<i>pozostałe przychody operacyjne</i>	76 386,66	1 125 994,97	163 463,85	1 286 841,89
<i>pozostałe koszty operacyjne</i>	18 653,52	3 996,31	20 068,69	13 083,04
<i>zysk z działalności operacyjnej</i>	132 180,59	83 005,06	210 766,32	89 273,49
<i>przychody finansowe</i>	1 081 451,41	119 162,26	1 413 276,57	145 413,21
<i>koszty finansowe</i>	824 414,05	179 959,22	1 177 410,04	181 461,27
<i>zysk z działalności gospodarczej</i>	389 217,95	22 208,10	446 632,85	53 225,43
<i>wynik zdarzeń nadzwyczajnych</i>	0,00	0,00	0,00	0,00
<i>zysk brutto</i>	389 217,95	22 208,10	446 632,85	53 225,43
<i>podatek dochodowy</i>	72 693,00	4 424,88	87 996,00	5 014,00
<i>zysk netto</i>	316 524,95	17 783,22	358 636,85	48 211,43

Źródło: Spółka

Tabela 2 Wybrane jednostkowe dane finansowe z bilansu (w złotych)

	Dane na dzień 30.06.2013	Dane na dzień 30.06.2012
AKTYWA		
AKTYWA TRWAŁE	179 575,86	142 721,37
<i>wartości niematerialne i prawne</i>	1 100,00	2 300,00
<i>rzeczowe aktywa trwałe</i>	73 274,86	112 188,80
<i>należności długoterminowe</i>	0,00	0,00
<i>inwestycje długoterminowe</i>	1 650,00	1 650,00
<i>długoterminowe rozliczenia międzyokresowe</i>	103 551,00	26 582,57
AKTYWA OBROTOWE	4 903 645,91	2 220 001,23
<i>zapasy</i>	0,00	0,00
<i>należności krótkoterminowe</i>	1 841 845,14	704 051,67

<i>inwestycje krótkoterminowe</i>	3 050 896,09	1 502 185,45
<i>w tym: środki pieniężne i inne aktywa pieniężne</i>	<u>102 882,70</u>	<u>111 078,45</u>
<i>krótkoterminowe rozliczenia międzyokresowe</i>	10 904,68	13 764,11
PASYWA		
<i>kapitał własny</i>	4 847 192,92	1 978 939,95
<i>rezerwy na zobowiązaniach</i>	86 043,00	30 210,00
<i>zobowiązania długoterminowe</i>	0,00	31 982,49
<i>zobowiązania krótkoterminowe</i>	149 985,85	320 330,43
<i>rozliczenia międzyokresowe</i>	0,00	1 259,73
SUMA	5 083 221,77	2 362 722,60

Źródło: Spółka

IV. KOMENTARZ ZARZĄDU NA TEMAT CZYNNIKÓW I ZDARZEŃ, KTÓRE MIAŁY WPŁYW NA OSIĄGNIĘTE WYNIKI FINANSOWE

Przychody netto ze sprzedaży w drugim kwartale 2013 r. ukształtowały się na poziomie **419 584,30 zł** i były o 30% wyższe, w stosunku do analogicznego okresu roku poprzedniego. Biorąc pod uwagę przychody operacyjne za pierwsze półrocze 2013 roku (**708 777,50 zł**), również zauważyć można wzrost o blisko 16% w stosunku do analogicznego okresu ubiegłego roku (**611 482,92 zł**).

Należy zaznaczyć, iż mimo niewielkiej liczby programów dotacyjnych, w związku z prowadzoną przez Zarząd dywersyfikacją usług, których wynikiem jest wprowadzenie nowych linii biznesowych, związanych ze świadczeniem usług Autoryzowanego Doradcy, udzielania pożyczek, prowadzenia inwestycji kapitałowych, a także świadczenia specjalistycznych usług związanych z wykonywaniem wycen przedsiębiorstw i innych opracowań, Spółka osiągnęła na poziomie operacyjnym wynik w wysokości **132 180,59 zł**, wobec **83 005,06 zł** w analogicznym kwartale roku poprzedniego. Jest to również efekt przeprowadzonych działań restrukturyzacyjnych w zakresie kosztów operacyjnych ze szczególnym naciskiem na koszty osobowe. W wymiarze kwartalnym, koszty te zostały zmniejszone o ponad 33% w stosunku do roku ubiegłego, tj. z poziomu **210 321,97 zł** w II kwartale 2012 roku, do poziomu **141 118,10 zł** w analogicznym kwartale roku bieżącego. Warto zaznaczyć, iż poziom kosztów osobowych zarówno w I jak i II kwartale roku 2013, utrzymuje się na tym samym poziomie.

W okresie sprawozdawczym, Spółka wypracowała zysk netto na poziomie **316 524,95 zł**, tj. kilkunastokrotnie wyższy w stosunku do porównywalnego okresu roku poprzedniego, gdzie wartość wynosiła **17 783,22 zł**. Od początku 2013 roku zysk netto wyniósł z kolei **358 636,85 zł**, wobec **48 211,43 zł** osiągniętego w pierwszym półroczu 2012 roku (ponad siedmiokrotny wzrost).

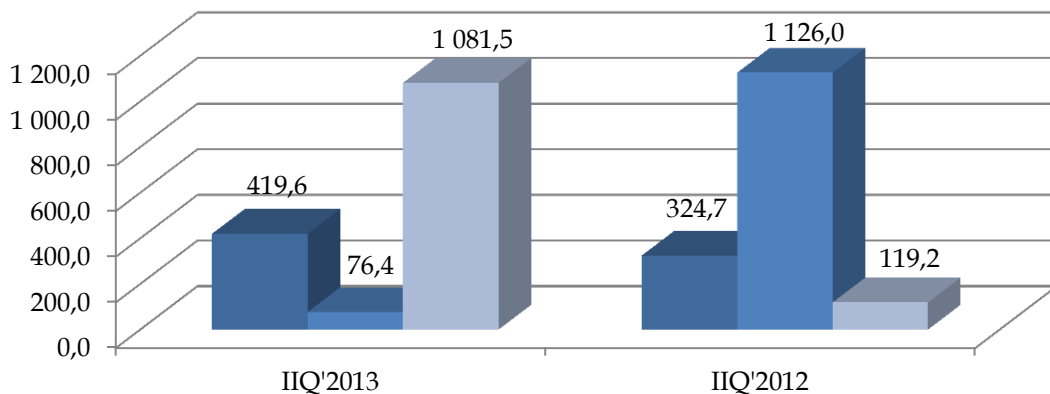
W II kwartale 2013 roku, BBC odnotowało wynik podatkowy w wysokości **105 986,36 zł**.

Spółka kontynuuje rozpoczętą w 2012 roku współpracę z firmami z branży finansowej - AT Group S.A. (BBC posiada wspólnie z ABS Investment S.A. **ponad 20% akcji tej Spółki**) oraz Korporacją Capital Sp. z o.o. Handel-Finanse-Inwestycje. Celem tych inwestycji i zainicjowanej działalności operacyjnej jest uzyskanie efektu synergii we wspólnym realizowaniu projektów.

W ubiegłym kwartale, Emitent kontynuował działalność w zakresie nowych linii biznesowych, na rzecz których zostały przeznaczone środki z emisji akcji serii B, tj. udzielania finansowania w postaci pożyczek. Działania te miały jednak głównie na celu obsługę pożyczek udzielonych w poprzednich okresach. Saldo pożyczek na koniec okresu sprawozdawczego wyniosło **110 720,22 zł**.

W maju 2013 roku, Spółka zakończyła realizację projektu dotacyjnego „*PIERWSZY BIZNES – aktywizacja lokalnej społeczności*”, realizowanego w ramach Działania 6.2. „Wsparcie oraz promocja przedsiębiorczości i samozatrudnienia” Programu Operacyjnego Kapitał Ludzki na lata 2007 – 2013. Na ten cel Spółka otrzymywała od instytucji obsługującej dotację środki finansowe, które następnie wypłacała ostatecznym beneficjentom programu. W II kwartale 2013 r. wartość przychodów z tego tytułu wyniosła **76 297,33 zł**, natomiast w pierwszym półroczu 2013 r. **158 794,49 zł**. Przychody te księgowane były w pozycji „pozostałe przychody operacyjne”. Doświadczenie nabyte przez BBC przy realizacji tego projektu oraz pozytywna ocena przez Jednostkę Wdrażającą powinny w przyszłości ułatwić realizację kolejnych projektów o podobnym charakterze.

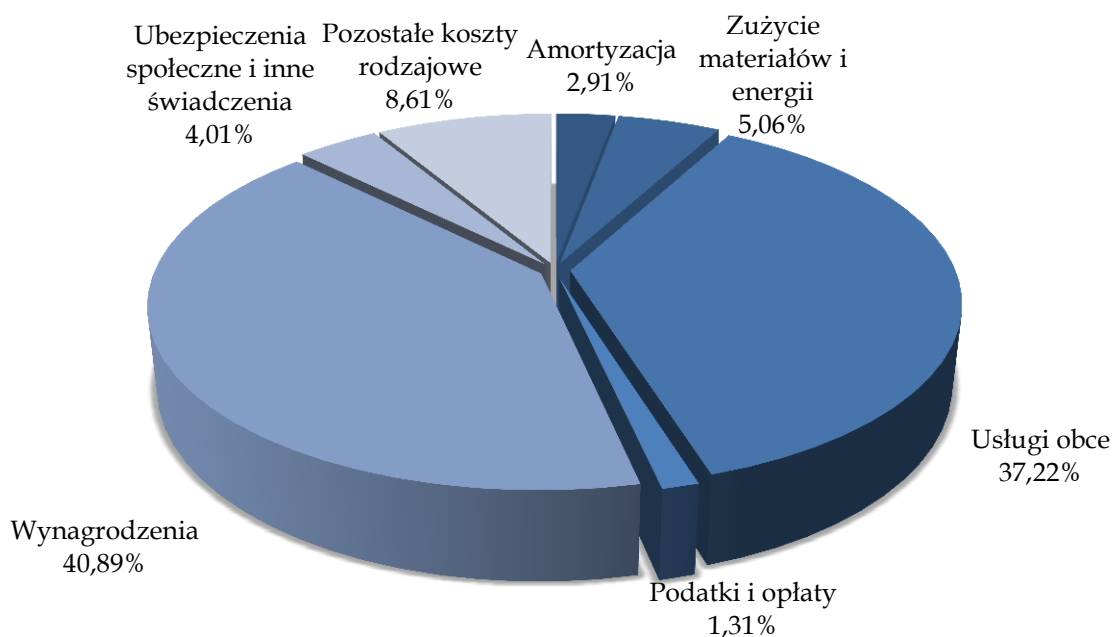
W II kwartale 2013 r., łączne przychody Spółki (przychody ze sprzedaży, pozostałe przychody operacyjne, przychody finansowe) wyniosły **1 577 422,37 zł** i były nieco wyższe w stosunku do łącznych przychodów w analogicznym okresie roku poprzedniego (1 569 809,84 zł). Zmieniła się jednak ich struktura, z racji zmniejszenia przychodów z realizowanego przez Spółkę programu dotacyjnego (opisanego powyżej), oraz zwiększenia przychodów finansowych, co związane jest z kolei ze zwiększeniem zakresu prowadzonej działalności inwestycyjnej.



■ przychody netto ze sprzedaży ■ pozostałe przychody operacyjne ■ przychody finansowe

Wykres 1 Struktura przychodów w II kwartale 2013 roku i w II kwartale 2012 roku (w tys. zł)
Źródło: Spółka

Podstawowe koszty operacyjne w II kwartale 2013 r. wyniosły **345 136,85 zł**, przy **1 363 646,21 zł** w analogicznym okresie roku poprzedniego. Oznacza to spadek kosztów rodzajowych w okresie kwartał do kwartału o prawie 300%. Spadek kosztów działalności podstawowej związany jest przede wszystkim z zakończeniem realizacji programu dotacyjnego, oraz podkreśla to prawidłowość i zasadność podjętych w drugim półroczu 2012 roku przez Zarząd Spółki działań restrukturyzacyjnych, mających na celu ograniczenie kosztów bieżącej działalności przedsiębiorstwa. Główną pozycję, stanowiącą 41% tej wartości stanowiły koszty wynagrodzeń. W całkowitych kosztach podstawowej działalności Spółki, duże znaczenie miały również koszty usług obcych (37%).



Wykres 2 Struktura kosztów rodzajowych w II kwartale 2013 roku
Źródło: Spółka

Tabela 3 Porównanie danych finansowych II kwartał 2012 r. i II kwartał 2013 r. (w ty. zł)

	IIQ'2013	IIQ'2012	zmiana
<i>kapitał własny</i>	4 847 192,92	1 978 939,95	144,9%
<i>zobowiązania krótkoterminowe</i>	149 985,85	320 330,43	-53,2%
<i>należności krótkoterminowe</i>	1 841 845,14	704 051,67	161,6%
<i>inwestycje krótkoterminowe</i>	3 050 896,09	1 502 185,45	103,1%

Źródło: Spółka

Tabela 4 Analiza wskaźnikowa za II kwartał 2013 r. i II kwartał 2012 r.

	IIQ'2013	IIQ'2012
<i>wskaźniki rentowności</i>		
<i>wskaźnik rentowności aktywów (ROA)</i>	6,23%	0,75%
<i>wskaźnik rentowności kapitału własnego (ROE)</i>	6,53%	0,90%
<i>marża ze sprzedaży</i>	17,74%	-320,03%
<i>marża operacyjna</i>	31,50%	25,57%
<i>marża EBITDA</i>	33,89%	28,66%
<i>marża netto</i>	75,44%	5,48%
<i>wskaźniki płynności finansowej</i>		
<i>wskaźnik bieżący</i>	32,69	6,93
<i>wskaźniki stanu zadłużenia</i>		
<i>wskaźnik ogólnego poziomu zadłużenia</i>	0,05	0,16
<i>wskaźnik zadłużenia kapitału własnego</i>	0,05	0,19

Źródło: Spółka

Spółka odnotowała pozytywne zmiany w sytuacji majątkowej. Przede wszystkim obniżeniu uległ wskaźnik ogólnego zadłużenia, mierzony stosunkiem sumy zobowiązań do sumy majątku Spółki, z **0,16** w II kwartale 2012 roku do **0,05** w II kwartale 2013 roku.

Konsekwencją spadku zadłużenia jest poprawa płynności Spółki. Obecnie wskaźnik płynności bieżącej wzrósł z **6,93** w II kwartale 2012 roku do **32,69** w II kwartale 2013 roku. Wskazuje to na nadpłynność, co daje duże możliwości wykorzystania efektu dźwigni finansowej w przyszłości. Wzrosła również rentowność Spółki na wszystkich poziomach. **Rentowność operacyjna wzrosła z 25,57% na koniec II kwartału 2012 roku do 31,5% w analogicznym okresie roku obecnego.**

Rozwój działalności inwestycyjnej, miał na koniec II kwartału bieżącego roku bezpośrednie przełożenie na wysokość sumy bilansowej, która przekroczyła pierwszy raz kwotę 5 mln zł do **5 083 221,77 zł**, wobec **2 362 722,60** na koniec drugiego kwartału 2012 roku, a także **4 512 414,82 zł** na koniec pierwszego kwartału bieżącego roku. **Należy podkreślić, iż zarówno posiadany majątek jak i aktywa finansowe, finansowane są ze środków własnych Spółki.**

Sytuacja finansowa Spółki jest korzystna. Saldo zadłużenia kredytowego w na koniec drugiego kwartału 2013 roku wyniosło **4 459,89 zł**. Dodatkowo Spółka posiadała środki pieniężne w kwocie **102 882,70 zł**.

Na koniec II kwartału 2013 roku, nastąpiło nieznaczne zwiększenie sumy należności w stosunku do okresu ubiegłego, tj. z wartości **1 512 614,80 zł** na koniec I kwartału 2013 r. do kwoty **1 841 845,14 zł**. Należności te mają charakter krótkoterminowy.

Aby uwzględnić wyniki prowadzonej działalności inwestycyjnej na aktywa finansowe, dokonano także analizy wpływu tej działalności na uzyskany wynik netto Spółki.

Wpływ działalności inwestycyjnej na uzyskany wynik netto Spółki jest mierzony relacją salda przychodów i kosztów finansowych pochodzących z zysku/straty ze zbycia inwestycji oraz aktualizacji wartości inwestycji do zysku netto Spółki.

W II kwartale 2013 r. Spółka wypracowała dodatni wynik na działalności finansowej w wysokości **257 037,36 zł**. Saldo mierzone relacją przychodów i kosztów finansowych pochodzących z zysku/straty ze zbycia inwestycji oraz aktualizacji wartości inwestycji wyniosło **263 800,84 zł** (na co składają się strata ze zbycia inwestycji w wysokości 70 664,08 zł oraz aktualizacja wartości inwestycji w wysokości 334 464,92 zł), przy zysku netto Spółki na poziomie **316 524,95 zł**. Dla porównania w II kwartale 2012 r. saldo przychodów i kosztów finansowych pochodzących z zysku/straty ze zbycia inwestycji oraz aktualizacji wartości inwestycji wyniosło **-59 711,14 zł** przy zysku netto **17 783,22 zł**. W rezultacie w II kwartale 2013 r. odnotowano dodatni wpływ działalności inwestycyjnej na wynik finansowy Spółki. Łączna wartość portfela akcyjnego BBC zgodnie z bilansem na dzień 30 czerwca 2013 roku wynosi **2 799 886,30 zł**. Biorąc po uwagę stagnację na rynku kapitałowym, osiągnięty wynik nie jest w opinii Zarządu Spółki zły i świadczy o stabilnym portfelu inwestycji. Należy zaznaczyć, iż w pozycji „aktualizacja wartości inwestycji” zarówno w przychodach finansowych, jak i w kosztach finansowych, prezentuje się przeszacowania notowanych aktywów. Walory nienotowane są z kolei wyceniane i ukazywane w bilansie według cen ich nabycia.

Na dzień 30 czerwca 2013 roku, w skład portfela inwestycyjnego Emitenta wchodziło 15 spółek, z czego 12 notowanych i 3, których akcje nie znajdują się w publicznym obrocie. Względem danych publikowanych na dzień 31 marca 2013 roku, liczba podmiotów wchodzących w skład portfela inwestycyjnego zwiększyła się o 1 podmiot notowany, natomiast instrumenty finansowe innego podmiotu posiadane przez Emitenta, zostały wprowadzone do publicznego obrotu na rynku NewConnect. Spośród posiadanych akcji podmiotów notowanych, Emitent zwiększył stan posiadania w 7 z nich, w 1 zmniejszył ilość posiadanych akcji, a w 3 nie zmienił poziomu w stosunku do poprzedniego okresu sprawozdawczego. W wyniku powyższych działań, oraz w związku z rynkową wartością akcji spółek posiadanych w portfelu, zwiększyła się również wartość inwestycji o **334 704,98 zł**, tj. z poziomu **2 465 181,32 zł** w I kwartale 2013 roku do poziomu **2 799 886,30 zł** na koniec II kwartału 2013 roku.

Na koniec II kwartału 2013 suma środków pieniężnych, należności i inwestycji wniosła 4 894 391,23 zł wobec 4 280 518,82 zł na koniec I kwartału 2013 roku (wzrost o 14,34%) oraz 2 207 887,12 zł na koniec II kwartału 2012. Jest to wyraźny efekt zmiany strategii działania w 2012 roku i stanowi potencjał do rozwoju firmy w kolejnych latach.

V. INFORMACJA ZARZĄDU NA TEMAT AKTYWNOŚCI W OBSZARZE ROZWOJU PROWADZONEJ DZIAŁALNOŚCI W OKRESIE OBJĘTYM RAPORTEM

W okresie od kwietnia do czerwca 2013 r. Spółka podpisała umowy na świadczenie usług pozyskiwania finansowania w postaci kredytów oraz dotacji unijnych w ramach następujących programów:

- Programu Operacyjnego Innowacyjna Gospodarka 2007-2013, Działanie 8.4 Zapewnienie dostępu do Internetu na etapie „Ostatniej Mili”,
- Programu Rozwoju Obszarów Wiejskich na lata 2007-2013, Działanie 3.1.2 Tworzenie i rozwój mikroprzedsiębiorstw.

Jednocześnie prowadzone były działania związane z realizacją kolejnych etapów projektów, które są na etapie rozliczania.

W związku z wpisem na listę Autoryzowanych Doradców, Spółka w II kwartale 2013 roku podpisała jedną umowę ze spółką Robinson Europe S.A. z siedzibą w Bielsku-Białej, której celem jest współdziałanie w zakresie wypełniania obowiązków informacyjnych określonych w Regulaminie ASO oraz prowadzenia bieżącego doradztwa w zakresie dotyczącym funkcjonowania instrumentów finansowych spółki w ASO.

Należy zaznaczyć, iż na dzień publikacji niniejszego raportu, BBC jest Autoryzowanym Doradcą dla ośmiu spółek notowanych na rynku NewConnect:

- Agrotour S.A. z siedzibą w Mnichu,
- Art New media S.A. z siedzibą w Warszawie,
- Kupiec S.A. z siedzibą w Tarnowie,
- LS Tech-Homes S.A. z siedzibą w Bielsku-Białej,
- Mr Hamburger S.A. z siedzibą w Dąbrowie Górniczej,
- Prymus S.A. z siedzibą w Tychach,
- Przedsiębiorstwo Telekomunikacyjne Telgam S.A. z siedzibą w Jaśle,
- Robinson Europe S.A. z siedzibą w Bielsku-Białej.

Dodatkowo kolejne trzy spółki, z którymi Emitent ma już podpisane umowy na pełnienie funkcji Autoryzowanego Doradcy przygotowuje do debiutu. Przewiduje się, że debiuty tych podmiotów, odbędą się w III i IV kwartale 2013 roku.

W dniu 24 czerwca 2013 roku, odbyło się Zwyczajne Walne Zgromadzenie, na którym zostały podjęte uchwały w sprawie zmian w Radzie Nadzorczej Spółki oraz upoważnienia

Zarządu do podwyższenia kapitału zakładowego w drodze kapitału docelowego o kwotę nie wyższą niż 275 625,00 zł w terminie 3 lat od zarejestrowania niniejszego upoważnienia w KRS. Walne Zgromadzenie podjęło również uchwałę w sprawie upoważnienia Zarządu do nabywania akcji własnych Spółki. Zarząd nabywanie akcji własnych Spółki rozpoczął w dniu 26 czerwca 2013 r.

VI. PROGNOZY FINANSOWE

Emitent nie publikował prognoz finansowych.

VII. INFORMACJE NA TEMAT AKTYWNOŚCI W OBSZARZE ROZWIĄZAŃ INNOWACYJNYCH WPROWADZANYCH W PRZEDSIĘBIORSTWIE

W okresie objętym niniejszym raportem, Emitent nie podejmował działań w obszarze rozwiązań innowacyjnych.

VIII. INFORMACJA DOTYCZĄCA LICZBY OSÓB ZATRUDNIONYCH PRZEZ EMITENTA, W PRZELICZENIU NA PEŁNE ETATY

W okresie objętym niniejszym raportem, Emitent zatrudniał średnio 6,33 osoby, zatrudnionych średnio na 4,3 etatu.